

ROMÂNIA  
JUDEȚUL MUREȘ  
COMUNA NEAUA  
PRIMAR

Avizat  
Secretar General  
Keresztes Gabor

Art. 243 alin. (1) lit. "a" din O.U.G. nr. 57/2019

## PROIECT DE HOTĂRÂRE

*privind aprobarea contului de execuție bugetară a Bugetului local al Comunei Neaua pe anul 2022*

*Consiliul Local al Comunei Neaua, Județul Mureș întrunit în ședința ordinară de lucru din data de 31 mai 2023;*

Având în vedere Raportul de specialitate al Compartimentului contabilitate și resurse umane din cadrul aparatului de specialitate al Primarului Comunei Neaua, înregistrat la Registratura Generală a Primăriei Comunei Neaua sub nr. \_\_\_\_\_ din data de \_\_\_\_\_;

Luând în considerare Referatul de aprobare al Primarului Comunei Neaua, înregi. trat la Registratura Generală a Primăriei Comunei Neaua sub nr. \_\_\_\_\_ din data de \_\_\_\_\_;

În conformitate cu dispozițiile art. 8 lit. "c", art. 20 alin. (1) lit. "c", art. 57 alin. (1) din Legea cu nr. 273/2006 privind finanțele publice locale, cu modificările și completările ulterioare;

Constatând îndeplinirea condițiilor impuse de art. 7 din Legea nr. 52/2003 privind transparența decizională în administrația publică, republicată;

În baza prevederilor art. 80 din Legea nr. 24/2000 privind normele de tehnică legislativă pentru elaborarea actelor normative, republicată<sup>2</sup>, cu modificările și completările ulterioare;

Ținând cont de avizul favorabil al Comisiei pentru agricultură, activități economico – financiare, activități social – culturale, culte și al Comisiei pentru protecție copii, muncă și protecție socială, protecție mediu și turism, juridică și disciplină, ordine și siguranță publică din cadrul Consiliului Local al Comunei Neaua;

*În temeiul prevederilor art. 129 alin. (4) lit. "a" și art. 196 alin. (1) lit. "a" din OUG 57/2019 privind Codul administrativ, cu modificările și completările ulterioare,*

### *propune:*

**Art.1.** Se aprobă contul de execuție bugetară a Bugetului local al Comunei Neaua pe anul 2022, prevăzută în Anexă.

**Art.2.** Anexele face parte integrantă din prezenta hotărâre.

**Art.3.** Secretarul General al Comunei Neaua va asigura comunicarea prezentei hotărâri instituțiilor, autorităților și persoanelor interesate.

INIȚIATOR  
PRIMAR

*Veress Grigore Dominic*

CONTUL DE EXECUTIE BUGETUL LOCAL - VENITURI  
31.12.2022

Capi- totol	Sub- capi- totol	Pa- ra- graf	Gru- pa/ Titlu	Ar- ti- col	Ali- ne- at	Denumire indicator	Prevederi anuale aprobate la finele perioadei de raportare		Prevederi bugetare timestriale cumulate	Drepturi constatate			Stingeri pa alte cai decat incasari.	Drepturi constatate de incasat
							i	2		Total din care: 3=4+5	4	5		
						B								
0001	02					TOTAL VENITURI-BUGET LOCAL	6.768.000	7.351.000	5.238.641	176.569	5.062.072	4.992.980	36.672	208.989
4990						VENITURI PROPRII	2.158.000	2.134.000	1.799.085	176.569	1.622.516	1.553.424	36.672	208.989
0002	02					I. VENITURI CURENTE	3.142.000	3.510.000	3.165.996	176.569	2.989.427	2.920.335	36.672	208.989
0003	02					A. VENITURI FISCALE	2.403.000	2.802.000	2.771.366	62.215	2.709.151	2.655.008	36.672	79.686
0004	02					A1. IMPOZIT PE VENIT, PROFIT SI CASTIGURI DIN CAPITAL	1.106.000	1.112.000	1.085.971		1.085.971	1.085.971		
0005	02					A1.1 IMPOZIT PE VENIT, PROFIT SI CASTIGURI DIN CAPITAL DE LA PERSOANE JURIDICE	5.000	5.000	3.276		3.276	3.276		
0300	02					A1.2 IMPOZIT PE VENIT, PROFIT SI CASTIGURI DIN CAPITAL DE LA PERSOANE FIZICE	1.101.000	1.107.000	1.082.695		1.082.695	1.082.695		
0302						IMPOZIT PE VENIT	5.000	5.000	3.276		3.276	3.276		
	18					Impozitul pe veniturile din transferul proprietatilor imobiliare din patrimoniul personal	5.000	5.000	3.276		3.276	3.276		
0402						COTE SI SUME DEFALCATE DIN IMPOZITUL PE VENIT	1.101.000	1.107.000	1.082.695		1.082.695	1.082.695		
0402	01					Cote defalcate din impozitul pe venit	145.000	145.200	134.232		134.232	134.232		
	04					Sume alocate din cotele defalcate din impozitul pe venit pentru echilibrarea bugetelor locale	692.000	692.000	678.663		678.663	678.663		
0402	05					Sume repartizate din Fondul la dispozitia Consiliului Judetean	264.000	269.800	269.800		269.800	269.800		
0700	02					A3 IMPOZITE SI TAXE PE PROPRIETATE	225.000	226.000	228.754	44.341	184.413	146.796	30.153	51.805

Capi- tol	Sub- capi- tol	Pa- ra- gra- f	Gru- pa/ Titlu	Ar- ti- col	Ali- ne- at	Denumire indicator	Prevederi anuale aprobate la finele perioadei de raportare	Prevederi bugetare timestriale cumulate	Drepturi constatate				Stingeri pe alte cai decat incasari.	Drepturi constatate de incasat
									Total din care:	din anii precedenti	din anul curent	6		
A							1	2	3=4+5	4	5	6	7	8=3-6-7
0702						B IMPOZITE SI TAXE PE PROPRIETATE								
	01					Impozit si taxa pe cladiri	225.000	226.000	228.754	44.341	184.413	146.796	30.153	51.805
	01	01				Impozit pe cladiri de la persoane fizice	56.000	56.000	56.462	11.817	44.645	33.474	9.208	13.780
0702	01	02				Impozit si taxa pe cladiri de la persoane juridice	44.000	44.000	45.692	11.759	33.933	29.510	2.452	13.730
0702	02					Impozit si taxa pe teren	12.000	12.000	10.770	58	10.712	3.964	6.756	50
	02	01				Impozit pe terenuri de la persoane fizice	166.000	166.000	170.221	32.524	137.697	111.251	20.945	38.025
0702	02	02				Impozit si taxa pe teren de la persoane juridice	55.000	55.000	57.215	17.268	39.947	32.598	2.970	21.647
0702	02	03				Impozitul pe terenul extravilan + Restante anii anteriori din impozitul pe terenul agricol	1.000	1.000	1.005	55	950	174	772	59
0702	03					Taxe judiciare de timbru si alte taxe de timbru	110.000	110.000	112.001	15.201	96.800	78.479	17.203	16.319
0702	50					Alte impozite si taxe pe proprietate	1.000	2.000	1.622		1.622	1.622		
1000	02					A4 IMPOZITE SI TAXE PE BUNURI SI SERVICII	2.000	2.000	449		449	449		
1102						SUME DEFALCATE DIN TVA	1.071.000	1.463.000	1.456.641	17.874	1.438.767	1.422.241	6.519	27.881
	02					Sume defalcate din taxa pe valoarea adaugata pentru finantarea cheltuielilor descentralizate la nivelul comunelor, oraselor, municipiilor, sectoarelor si Municipiului Bucuresti	984.000	1.376.000	1.366.911		1.366.911	1.366.911		
1102	06					Sume defalcate din taxa pe valoarea adaugata pentru echilibrarea bugetelor	321.000	347.000	340.000		340.000	340.000		

Capi- tol	Sub- capi- tol	Pa- ra- graf	Gru- pa/ Titlu	Ar- ti- col	Ali- ne- at	Denumire indicator	Prevederi anuale aprobate la finele perioadei de raportare	Prevederi bugetare timestriale cumulate	Drepturi constatate			Incasari realizate	Stingeri pa alte cai decat incasari.	Drepturi constatate de incasat
									Total din care:	din anii precedenti	din anul curent			
A							1	2	3=4+5	4	5	6	7	8=3-6-7
1602						locale	663.000	1.029.000	1.026.911		1.026.911	1.026.911		8-3-6-7
						TAXE PE UTILIZAREA BUNURILOR, AUTORIZAREA UTILIZARII BUNURILOR SAU PE DESFASURAREA DE ACTIVITATI								
1602	02					Impozit pe mijloacele de transport	87.000	87.000	89.730	17.874	71.856	55.330	6.519	27.881
						Impozit pe mijloacele de transport detinute de persoane fizice*)	87.000	87.000	89.730	17.874	71.856	55.330	6.519	27.881
1602	02	02				Impozit pe mijloace de transport detinute persoane de juridice*)	84.000	84.000	87.277	17.548	69.729	53.041	6.355	27.881
1800	02					A6. ALTE IMPOZITE SI TAXE FISCALE	3.000	3.000	2.453	326	2.127	2.289	164	
1802						ALTE IMPOZITE SI TAXE FISCALE	1.000	1.000						
						Alte impozite si taxe	1.000	1.000						
2900	02					C. VENITURI NEFISCALE	1.000	1.000						
3000	02					C1. VENITURI DIN PROPRIETATE	739.000	708.000	394.630	114.354	280.276	265.327		129.303
3002						VENITURI DIN PROPRIETATE	7.000	17.000	20.025	1	20.024	16.941		3.084
						Venituri din concesiuni si inchirieri	7.000	17.000	20.025	1	20.024	16.941		3.084
						Alte venituri din concesiuni si inchirieri de catre institutiile publice	7.000	17.000	20.025	1	20.024	16.941		3.084
3300	02					C2. VANZARI DE BUNURI SI SERVICII	732.000	691.000	374.605	114.353	260.252	248.386		126.219
3402						VENITURI DIN TAXE ADMINISTRATIVE, ELIBERARI PERMISE	1.000	1.000						
						Taxe extrajudiciare de timbru	1.000	1.000						
3502						AMENZI, PENALITATI SI CONFISCARI	65.000	65.000	87.681	48.529	39.152	37.663		50.018
						Venituri din amenzi si alte sanctiuni aplicate potrivit dispozitiilor legale	55.000	55.000	87.681	48.529	39.152	37.663		50.018




Capi- tol	Sub- capi- tol	Pa- ra- graf	Gru- pa/ Titlu	Ar- ti- col	Ali- ne- at	Denumire indicator	Prevederi anuale aprobatc la finele perioadei de raportare	Prevederi bugetare timestriale cumulate	Drepturi constatate			Incasari realizate	Stingeri pa alte cai decat incasari.	pag.: 5 -lei-	
									Total din care: din care:	din anii precedenti	din anul curent				
A						B	1	2	3-4+5	4	5	6	7	8-3-6-7	
						pentru incalzirea locuintei si a suplimentului pentru energie alocate pentru consumul de combustibilii solizi si/sau petrolieri	15.000	230.000	223.040			223.040			
						Finantarea Programului National de Dezvoltare Locala	2.400.000	2.400.000	1.849.605			1.849.605			
						SUBVENTII DE LA ALTE ADMINISTRATII	376.000	376.000							
						Sume alocate din bugetul AFIR, pentru sustinerea proiectelor din PNDR 2014-2020	376.000	376.000							
						SUME PRIMITE DE LA UE/ALTI DONATORI IN CONTUL PLATILOR EFECTUATE SI PREFINANTARI									
						AFERENTE CADRULUI FINANCIAR 2014-2020	835.000	835.000							
						Fondul European Agricol de Dezvoltare Rurala (FEADR)	835.000	835.000							
						Sume primite in contul platilor efectuate in anul curent	835.000	835.000							

Conducatorul institutiei



Conducatorul compartimentului  
financiar-contabil

CONTUL DE EXECUTIE BUGETUL LOCAL - VENITURI  
31.12.2022

SECTIUNEA DE FUNCTIONARE

Capi- totol	Sub- capi- totol	Pa- ra- graf	Gru- pa/ Titlu	Ar- ti- col	Ali- ne- at	Denumire indicator	Prevederi anuale aprobate la finele perioadei de raportare	Prevederi bugetare timestriale cumulate	Drepturi constatate			Incasari realizate	Singeri pa alte cai decat incasari.	pag.: -lei-	
									Total din care: 3=4+5	din anii precedenti	din anul curent				6
0001	02					TOTAL VENITURI-BUGET LOCAL	3.120.000	3.703.000	3=4+5	4	5	6	7		
4990						VENITURI PROPRII	2.158.000	2.134.000	3.356.036	176.569	3.179.467	3.110.375	36.672		208.989
0002	02					I. VENITURI CURENTE	3.105.000	3.473.000	1.799.085	176.569	1.622.516	1.553.424	36.672		208.989
0003	02					A. VENITURI FISCALE	2.403.000	2.802.000	3.132.996	176.569	2.956.427	2.887.335	36.672		208.989
0004	02					A1. IMPOZIT PE VENIT, PROFIT SI CASTIGURI DIN CAPITAL	1.106.000	1.112.000	2.771.366	62.215	2.709.151	2.655.008	36.672		79.686
0005	02					A1.1 IMPOZIT PE VENIT, PROFIT SI CASTIGURI DIN CAPITAL DE LA PERSOANE JURIDICE	5.000	5.000	3.276		3.276	3.276			
0300	02					A1.2 IMPOZIT PE VENIT, PROFIT SI CASTIGURI DIN CAPITAL DE LA PERSOANE FIZICE	1.101.000	1.107.000	1.082.695		1.082.695	1.082.695			
0302						IMPOZIT PE VENIT	5.000	5.000	3.276		3.276	3.276			
	18					Impozitul pe veniturile din transferul proprietatilor imobiliare din patrimoniul personal	5.000	5.000	3.276		3.276	3.276			
0402						COTE SI SUME DEFALCATE DIN IMPOZITUL PE VENIT	1.101.000	1.107.000	1.082.695		1.082.695	1.082.695			
0402	01					Cote defalcate din impozitul pe venit	145.000	145.200	134.232		134.232	134.232			
	04					Sume alocate din cotele defalcate din impozitul pe venit pentru echilibrarea bugetelor locale	692.000	692.000	678.663		678.663	678.663			
0402	05					Sume repartizate din Fondul la dispozitia Consiliului Judetean	264.000	269.800	269.800		269.800	269.800			
0700	02					A3 IMPOZITE SI TAXE PE PROPRIETATE	225.000	226.000	228.754	44.341	184.413	146.796	30.153		51.805

Capi- tol	Sub- capi- tol	Pa- ra- gra- f	Gru- pa/ Titlu	Ar- ti- col	Ali- ne- at	Denumire indicator	Prevederi anuale aprobate la finele perioadei de raportare	Prevederi bugetare timestriale cumulate	Drepturi constatate			Incasari realizate	Stingeri pa alte cai decat incasari.	Drepturi constatate de incasat	
									Total din care:	din anii precedenti	din anul curent				
A							1	2	3-4+5	4	5	6	7	8-3-6-7	
B															
0702						IMPOZITE SI TAXE PE PROPRIETATE									
	01					Impozit si taxa pe cladiri	225.000	226.000	228.754	44.341	184.413	146.796	30.153	51.805	
	01	01				Impozit pe cladiri de la persoane fizice	56.000	56.000	56.462	11.817	44.645	33.474	9.208	13.780	
0702	01	02				Impozit si taxa pe cladiri de la persoane juridice	44.000	44.000	45.692	11.759	33.933	29.510	2.452	13.730	
0702	02					Impozit si taxa pe teren	12.000	12.000	10.770	58	10.712	3.964	6.756	50	
	02	01				Impozit pe terenuri de la persoane fizice	166.000	166.000	170.221	32.524	137.697	111.251	20.945	38.025	
0702	02	02				Impozit si taxa pe teren de la persoane juridice	55.000	55.000	57.215	17.268	39.947	32.598	2.970	21.647	
0702	02	03				Impozitul pe terenul extravilan + Restante anii anteriori din impozitul pe terenul agricol	1.000	1.000	1.005	55	950	174	772	59	
0702	03					Taxe judiciare de timbru si alte taxe de timbru	110.000	110.000	112.001	15.201	96.800	78.479	17.203	16.319	
0702	50					Alte impozite si taxe pe proprietate	1.000	2.000	1.622		1.622	1.622			
1000	02					A4 IMPOZITE SI TAXE PE BUNURI SI SERVICII	2.000	2.000	449		449	449			
1102						SUME DEFALCATE DIN TVA	1.071.000	1.463.000	1.456.641	17.874	1.438.767	1.422.241	6.519	27.881	
	02					Sume defalcate din taxa pe valoarea adaugata pentru finantarea cheltuielilor descentralizate la nivelul comunelor,oraselor, municipiilor, sectoarelor si Municipiului Bucuresti	984.000	1.376.000	1.366.911		1.366.911	1.366.911			
1102	06					Sume defalcate din taxa pe valoarea adaugata pentru echilibrarea bugetelor	321.000	347.000	340.000		340.000	340.000			



pag.: 3 -le-

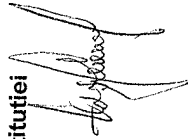
Capi- tol	Sub- capi- tol	Pa- ra- graf	Gru- pa/ Titlu	Ar- ti- col	Ali- ne- at	Denumire indicator	Prevederi anuale aprobate la finele perioadei de raportare	Prevederi bugetare trimestriale cumulate	Total din care:	Drepturi constatate			Incasari realizate	Stingeri pe alte cai decat incasari.	Drepturi constatate de incasat
										din care:	din anii precedenti	din anul curent			
A							1	2	3=4+5	4	5	6	7	8=3-6-7	
1602						locale	663.000	1.029.000	1.026.911		1.026.911	1.026.911			
						TAXE PE UTILIZAREA BUNURILOR, AUTORIZAREA UTILIZARI BUNURILOR SAU PE DESFASURAREA DE ACTIVITATI									
1602	02					Impozit pe mijloacele de transport	87.000	87.000	89.730	17.874	71.856	55.330	6.519	27.881	
1602	02	01				Impozit pe mijloacele de transport deținute de persoane fizice*)	87.000	87.000	89.730	17.874	71.856	55.330	6.519	27.881	
1602	02	02				Impozit pe mijloacele de transport deținute persoane de juridice*)	84.000	84.000	87.277	17.548	69.729	53.041	6.355	27.881	
1800	02					A6. ALTE IMPOZITE SI TAXE FISCALE	3.000	3.000	2.453	326	2.127	2.289	164		
1802						ALTE IMPOZITE SI TAXE FISCALE	1.000	1.000							
	50					Alte impozite si taxe	1.000	1.000							
2900	02					C. VENITURI NEFISCALE	1.000	1.000							
3000	02					C1. VENITURI DIN PROPRIETATE	702.000	671.000	361.630	114.354	247.276	232.327		129.303	
3002						VENITURI DIN PROPRIETATE	7.000	17.000	20.025	1	20.024	16.941	3.084		
	05					Venituri din concesiuni si inchirieri	7.000	17.000	20.025	1	20.024	16.941	3.084		
	05	30				Alte venituri din concesiuni si inchirieri de catre institutiile publice	7.000	17.000	20.025	1	20.024	16.941	3.084		
3300	02					C2. VANZARI DE BUNURI SI SERVICII	695.000	654.000	341.605	114.353	227.252	215.386		126.219	
3402						VENITURI DIN TAXE ADMINISTRATIVE, ELIBERARI PERMISE	1.000	1.000							
3402	02					Taxe extrajudiciare de timbru	1.000	1.000							
3502						AMENZI, PENALITATI SI CONFISCARI	65.000	65.000	87.681	48.529	39.152	37.663		50.018	
	01					Venituri din amenzi si alte sanctiuni aplicate potrivit dispozitiilor legale	55.000	55.000	87.681	48.529	39.152	37.663		50.018	

Capi- tol	Sub- capi- tol	Pa- ra- graf	Gru- pa/ Titlu	Ar- ti- col	Ali- ne- at	Denumire indicator	Prevederi anuale aprobrate la finele perioadei de raportare		Prevederi bugetare timestriale cumulate	Drepturi constatate			Stingeri pa alte cai decat incasari.	Drepturi constatate de incasat		
							1	2		Total din care: 3=4+5	4	5			6	
B							A								pag.: 4 -lei-	
3502	01	02				Venituri din amenzi si alte sanctiuni aplicabile de catre alte institutii de specialitate				3=4+5	4	5	6	7	8=3-6-7	
3502	03					Incasari din valorificarea bunurilor confiscate, abandonate si alte sume constatate odata cu confiscarea potrivit legii	55.000	55.000	87.681	48.529	39.152	37.663			50.018	
3502	03	01				Incasari din valorificarea bunurilor confiscate, abandonate si alte sume constatate odata cu confiscarea potrivit legii	10.000	10.000								
3602		05				DIVERSE VENITURI	10.000	10.000								
3602		06				Varsaminte din veniturile si/sau disponibilitatile institutiilor publice	666.000	625.000	286.924	65.824	221.100	210.723			76.201	
3702						Taxe speciale	7.000	7.000								
		50				Alte venituri	234.000	234.000	225.371	65.824	159.547	149.170			76.201	
3702		03				TRANSFERURI VOLUNTARE, ALTELE DECAT SUBVENTIILE	425.000	384.000	61.553		61.553	61.553				
						Varsaminte din sectiunea de functionare pentru finantarea sectiunii de dezvoltare a bugetului local(cu semnul minus)	-37.000	-37.000	-33.000		-33.000	-33.000				
4100		02				IV. SUBVENTII	-37.000	-37.000	-33.000		-33.000	-33.000				
4200		02				SUBVENTII DE LA ALTE NIVELE ALE ADMINISTRATIEI PUBLICE	15.000	230.000	223.040		223.040	223.040				
4202						SUBVENTII DE LA BUGETUL DE STAT	15.000	230.000	223.040		223.040	223.040				
							15.000	230.000	223.040		223.040	223.040				

pag.: 5 -lei-

Capi- tot	Sub- capi- tot	Pa- ra- graf	Gru- pa/ Titlu	Ar- ti- col	Ali- ne- at	Denumire indicator	Prevederi anuale aprobrate la finele perioadei de raportare	Prevederi bugetare timestriale cumulate	Drepturi constatate			Incasari realizate	Stingeri pa alte cai decat incasari.	Drepturi constatate de incasat
									Total din care:	din anii precedenti	din anul curent			
A							1	2	3-4+5	4	5	6	7	8-3-6-7
4202	34					B Subventii pentru acordarea ajutorului pentru incalzirea locuintei si a suplimentului pentru energie alocate pentru consumul de combustibili solizi si/sau petrolieri	15.000	230.000	223.040		223.040	223.040		

Conducatorul institutiei




Conducatorul compartimentului  
financiar-contabil




CONTUL DE EXECUTIE BUGETUL LOCAL - VENITURI  
31.12.2022

SECTIUNEA DE DEZVOLTARE

Capi- tol	Sub- capi- tol	Pa- ra- graf	Gru- pa/ Titlu	Ar- ti- col	Ali- ne- at	Denumire indicator	Prevederi anuale aprobate la finele perioadei de raportare	Prevederi bugetare timestriale cumulate	Drepturi constatate			Incasari realizate	Stingeri pa alte cai decat incasari.	-lei- Drepturi constatate de incasat	
									Total din care: 3=4+5	din anii precedenti 4	din anul curent 5				6
						B									
						A									
0001	02					TOTAL VENITURI-BUGET LOCAL	3.648.000	3.648.000	1.882.605	1.882.605	1.882.605	1.882.605	1.882.605	7	8=3-6-7
0002	02					I. VENITURI CURENTE	37.000	37.000	33.000	33.000	33.000	33.000	33.000		
2900	02					C. VENITURI NEFISCALE	37.000	37.000	33.000	33.000	33.000	33.000	33.000		
3300	02					C2. VANZARI DE BUNURI SI SERVICII	37.000	37.000	33.000	33.000	33.000	33.000	33.000		
3702						TRANSFERURI VOLUNTARE, ALTELE DECAT SUBVENTIILE									
3702	04					Varsaminte din sectiunea de functionare	37.000	37.000	33.000	33.000	33.000	33.000	33.000		
4100	02					IV. SUBVENTII	2.776.000	2.776.000	1.849.605	1.849.605	1.849.605	1.849.605	1.849.605		
4200	02					SUBVENTII DE LA ALTE NIVELE ALE ADMINISTRATIEI PUBLICE	2.776.000	2.776.000	1.849.605	1.849.605	1.849.605	1.849.605	1.849.605		
4202						SUBVENTII DE LA BUGETUL DE STAT	2.400.000	2.400.000	1.849.605	1.849.605	1.849.605	1.849.605	1.849.605		
65						Finantarea Programului National de Dezvoltare Locala	2.400.000	2.400.000	1.849.605	1.849.605	1.849.605	1.849.605	1.849.605		
4302						SUBVENTII DE LA ALTE ADMINISTRATII	376.000	376.000							
31						Sume alocate din bugetul AFIR, pentru sustinerea proiectelor din PNDR 2014-2020	376.000	376.000							
4802						SUME PRIMITE DE LA UE/ALTI DONATORI IN CONTUL PLATILOR EFECTUATE SI PREFINANTARI AFERENTE CADRULUI FINANCIAR 2014-2020									
4802	04					Fondul European Agricol de Dezvoltare Rurala (FEADR)	835.000	835.000							
4802	04	01				Sume primite in contul platilor efectuate in anul curent	835.000	835.000							

Conducatorul titutiei

Conducatorul compartimentului  
financiar-contabil



CONTUL DE EXECUTIE BUGETUL LOCAL - CHELTUIELI  
31.12.2022

Capi- fol	Sub- capi- fol	Pa- ra- gra- ful	Gru- pa/ Titlu	Ar- ti- col	Al- ne- at	Denumire indicator	Credite de angajament		Credite bugetare		Angajamente legale	Plati efectuate	Angajamente legale de platit	Cheltuieli efective	
							initiale	definitive	initiale	definitive					
															1
5002						B					5	6	7	8=6-7	9
5100	02					TOTAL CHELTUIELI			8.522.000	7.743.000	6.831.146	4.775.455	2.055.691	2.426.364	
5102						Partea I-a SERVICII PUBLICE GENERALE		2.264.000	2.365.000	2.344.137	1.554.303	789.834	1.315.164		
	01					AUTORITATI PUBLICE SI ACTIUNI EXTERNE		2.211.000	2.365.000	2.344.137	1.554.303	789.834	1.315.164		
	01	03				Autoritati executive si legislative		2.211.000	2.365.000	2.344.137	1.554.303	789.834	1.315.164		
	01					Autoritati executive		2.211.000	2.365.000	2.344.137	1.554.303	789.834	1.315.164		
5402						ALTE SERVICII PUBLICE GENERALE		53.000	53.000	2.344.137	1.554.303	789.834	1.315.164		
	05					Fond de rezerva bugetara la dispozitia autoritatilor locale									
6000	02					Partea II-a APARARE, ORDINE PUBLICA SI SIGURANTA NATIONALA		113.000	113.000	113.000	89.999	23.001	89.999		
6102						ORDINE PUBLICA SI SIGURANTA NATIONALA		113.000	113.000	113.000	89.999	23.001	89.999		
	05					Protectie civila si protectia contra incendiilor (protectie civila nonmilitara)		15.000	15.000	15.000	8.860	6.140	8.860		
6102	50					Alte cheltuieli in domeniul ordinii publice si sigurantei nationale		98.000	98.000	98.000	81.139	16.861	81.139		
6500	02					Partea III-a CHELTUIELI SOCIAL-CULTURALE		2.290.000	2.632.000	962.009	856.904	105.105	739.778		
6502						INVATAMANT		231.000	359.000	337.424	304.981	32.443	187.552		
	04					Invatamant secundar		155.000	195.000	175.964	175.598	366	162.686		
	04	01				Invatamant secundar inferior		155.000	195.000	175.964	175.598	366	162.686		
	50					Alte cheltuieli in domeniul invatamantului		76.000	164.000	161.460	129.383	32.077	24.666		
6702						CULTURA, RECREERE SI RELIGIE		1.692.000	1.702.000	95.497	26.835	68.662	27.338		
	03					Servicii culturale		1.637.000	1.647.000	61.000	23.498	37.502	23.498		
	03	07				Camine culturale		1.637.000	1.647.000	61.000	23.498	37.502	23.498		
	05					Servicii recreative si sportive		35.000	35.000	34.497	3.337	31.160	3.840		

pag.: 2 -lei-

Capi- tol	Sub- capi- tol	Pa- ra- gra- ful	Gru- pa/ Titlu	Ar- ti- col	Ali- ne- at	Denumire indicator	Credite de angajament		Credite bugetare		Angajamente legale bugetare	Angajamente legale	Plati efectuate	Angajamente legale de platit	Cheltuieli efective
							initiale	definitive	initiale	definitive					
A						B									
						1	2	3	4	5	6	7	8=6-7	9	
6702	05	01				Sport			33.000	33.000	32.497	3.337	7	8=6-7	9
	05	03				Intretinere gradini publice, parcuri zone verzi, baze sportive si de agrement			2.000	2.000	2.000			2.000	3.840
6702	50					Alte servicii in domeniile culturii, recreerii si religiei			20.000	20.000					
6802	05					ASIGURARI SI ASISTENTA SOCIALA			367.000	571.000	529.088	525.088	525.088	4.000	525.088
						Asistenta sociala in caz de boli si invaliditati			256.000	460.000	439.716	439.716	435.716	4.000	435.716
6802	05	02				Asistenta sociala in caz de invaliditate			256.000	460.000	439.716	439.716	435.716	4.000	435.716
	15					Prevenirea excluderii sociale			4.000	4.000	2.000	2.000	2.000		2.000
	15	01				Ajutor social			4.000	4.000	2.000	2.000	2.000		2.000
	50					Alte cheltuieli in domeniul asigurarilor si asistentei sociale			107.000	107.000	87.372	87.372	87.372		87.372
6802	50	50				Alte cheltuieli in domeniul asistentei sociale			107.000	107.000	87.372	87.372	87.372		87.372
7000	02					Partea IV-a SERVICII SI DEZVOLTARE PUBLICA, LOCUINTE, MEDIU SI APE									
7002	05					LOCUINTE, SERVICII SI DEZVOLTARE PUBLICA			269.000	329.000	329.000	160.978	160.978	168.022	160.978
	05	01				Alimentare cu apa si amenajari hidrotehnice			155.000	215.000	215.000	72.801	72.801	142.199	72.801
	05	01				Alimentare cu apa				45.000	45.000	17.850	17.850	27.150	17.850
	06					Iluminat public si electrificari				45.000	45.000	17.850	17.850	27.150	17.850
	50					Alte servicii in domeniile locuintelor, serviciilor si dezvoltarii comunale			145.000	145.000	145.000	46.964	46.964	98.036	46.964
7402	05					PROTECTIA MEDIULUI			10.000	25.000	25.000	7.987	7.987	17.013	7.987
	05					Salubritate si gestiunea deseurilor			114.000	114.000	114.000	88.177	88.177	25.823	88.177
	05	01				Salubritate			114.000	114.000	114.000	88.177	88.177	25.823	88.177
						Salubritate			114.000	114.000	114.000	88.177	88.177	25.823	88.177

Capi- tol	Sub- capi- tol	Pa- ra- graf	Gru- pa/ Titlu	Ar- ti- col	Ali- ne- at	Denumire indicator	Credite de angajament		Credite bugetare		Angajamente bugetare	Angajamente legale	Plati efectuate	Angajamente legale de platit	Cheltuieli efective
							initiale	definitive	initiale	definitive					
A						B									
8000	02					Partea V-a ACTIUNI ECONOMICE	1	2	3	4	5	6	7	8=6-7	9
8302						AGRICULTURA, SILVICULTURA, PISCICULTURA SI VANATOARE			2.807.000	3.083.000	3.083.000	3.083.000	2.113.271	969.729	120.445
8302	50					Alte cheltuieli in domeniul agriculturii, silviculturii,pisciculturii si vanatorii			50.000	50.000	50.000	50.000	26.483	23.517	26.483
8402						TRANSPORTURI			50.000	50.000	50.000	50.000	26.483	23.517	26.483
	03					Transport rutier			2.757.000	3.033.000	3.033.000	3.033.000	2.086.788	946.212	93.962
	03	01				Drumuri si poduri			2.757.000	3.033.000	3.033.000	3.033.000	2.086.788	946.212	93.962
	03	03				Strazi			97.000	283.000	283.000	283.000	163.954	119.046	73.692
9802						EXCEDENT			2.660.000	2.750.000	2.750.000	2.750.000	1.922.834	827.166	20.270
9902						DEFICIT			975.000	1.171.000			217.525		



Capi- tol	Sub- capi- tol	Pa- ra- graf	Titlu	Ar- ti- col	Al- ne- at	Denumire indicator	Credite de angajament		Credite bugetare		Angajamente legale de platit	Plati efectuate	Angajamente legale de platit	Cheltuieli efective					
							1	2	3	4					5	6	7	8=6-7	9
A							1	2	3	4	5	6	7	8=6-7	9				
B																			
5002						TOTAL CHELTUIELI			7.743.000	8.522.000	6.831.146	4.775.455	2.055.691	2.426.364					
	01					CHELTUIELI CURENTE			4.706.000	5.289.000	3.619.512	2.527.502	1.092.010	2.426.364					
	10					TITLUL I CHELTUIELI DE PERSONAL			1.147.000	1.151.000	1.151.000	1.039.366	111.634	954.260					
	10	01				Cheltuieli salariale in bani			1.103.000	1.106.000	1.106.000	999.477	106.523	916.244					
	10	01	01			Salarii de baza			885.000	888.000	888.000	839.793	48.207	769.513					
	10	01	06			Alte sponuri			40.000	40.000	40.000	34.672	5.328	32.049					
	10	01	12			Indemnizatii platite unor persoane din afara unitatii													
5002	10	01	17			Indemnizatii de hrana			88.000	88.000	88.000	79.789	8.211	73.133					
	10	01	30			Alte drepturi salariale in bani			60.000	60.000	60.000	45.223	14.777	41.549					
	10	02				Cheltuieli salariale in natura			30.000	30.000	30.000		30.000						
	10	02	06			Vouchere de vacanta			19.000	19.000	19.000	17.400	1.600	17.400					
	10	03				Contributii			19.000	19.000	19.000	17.400	1.600	17.400					
	10	03	07			Contributia asiguratorie pentru munca			25.000	26.000	26.000	22.489	3.511	20.616					
20						TITLUL II BUNURI SI SERVICII			25.000	26.000	26.000	22.489	3.511	20.616					
20	01					Bunuri si servicii			1.488.000	1.903.000	1.895.000	914.624	980.376	898.592					
20	01	01				Furnituri de birou			739.000	906.000	898.000	526.242	371.758	523.122					
20	01	02				Materiale pentru curatenie			15.000	17.000	17.000	12.585	4.415	12.585					
20	01	03				Incalzit, iluminat si forta motrica			4.000	3.000	3.000	2.962	38	2.962					
20	01	05				Carburanti si lubrifianti			245.000	260.000	260.000	133.945	126.055	133.945					
20	01	06				Piese de schimb			41.000	51.000	51.000	47.598	3.402	44.478					
20	01	07				Transport			20.000	45.000	45.000	20.426	24.574	20.426					
20	01	08				Posta, telecomunicatii, radio, tv, internet			20.000	27.000	27.000	26.875	125	26.875					
5002	20	01	09			Materiale si prestari de servicii cu caracter functional			14.000	15.000	15.000	12.207	2.793	12.207					
									28.000	31.000	31.000	25.303	5.697	25.303					

Capi- tol	Sub- capi- tol	Pa- ra- graf	Gru- pa/ Titlu	Ar- ti- col	Ali- ne- at	Denumire indicator	Credite de angajament		Credite bugetare		Angajamente bugetare	Angajamente legale	Plati efectuate	Angajamente legale de platit	Cheltuieli efective
							initiale	definitive	initiale	definitive					
A							1	2	3	4	5	6	7	8=6-7	9
5002	20	01	30			B									
						Alte bunuri si servicii pentru intretinere si functionare									
5002	20	02				Reparatii curente	352.000	457.000	449.000	244.341	449.000	204.659	244.341	204.659	244.341
	20	05				Bunuri de natura obiectelor de inventar	366.000	267.000	267.000	84.234	267.000	182.766	84.234	182.766	82.294
	20	05	30			Alte obiecte de inventar	40.000	40.000	40.000	15.161	40.000	24.839	15.161	24.839	4.189
	20	06				Deplasari, detasari, transferari	40.000	40.000	40.000	15.161	40.000	24.839	15.161	24.839	4.189
	20	06	01			Deplasari interne, detasari, transferari	12.000	15.000	15.000	15.000	15.000	2.329	12.671	2.329	12.671
	20	06	02			Deplasari in strainatate	11.000	14.000	14.000	14.000	14.000	1.329	12.671	1.329	12.671
	20	11				Carti, publicatii si materiale documentare	1.000	1.000	1.000	1.000	1.000	1.000	1.000	1.000	1.000
5002	20	13				Pregatire profesionala	7.000	7.000	7.000	1.349	7.000	5.651	1.349	5.651	1.349
	20	30				Alte cheltuieli	23.000	26.000	26.000	3.960	26.000	22.040	3.960	22.040	3.960
	20	30	03			Prime de asigurare non-viata	301.000	642.000	642.000	271.007	642.000	370.993	271.007	370.993	271.007
	20	30	30			Alte cheltuieli cu bunuri si servicii	301.000	2.000	2.000	2.000	2.000	2.000	2.000	2.000	2.000
50						TITLUL V FONDURI DE REZERVA	53.000	640.000	640.000	271.007	640.000	368.993	271.007	368.993	271.007
50						Fond de rezerva bugetara la dispozitia autoritatilor locale									
5002	57					TITLUL VIII ASISTENTA SOCIALA	53.000								
	57	02				Ajutoare sociale	273.000	474.000	448.303	448.303	448.303	448.303	448.303	448.303	448.303
	57	02	01			Ajutoare sociale in numerar	273.000	474.000	448.303	448.303	448.303	448.303	448.303	448.303	448.303
	57	02	03			Tichete de cresa si tichete sociale pentru gradinita	263.000	464.000	440.843	440.843	440.843	440.843	440.843	440.843	440.843
5002	58					TITLUL X PROIECTE CU FINANTARE DIN FONDURI EXTERNE NERAMBURSABILE AFERENTE CADRULUI FINANCIAR 2014-2020	10.000	10.000	7.460	7.460	7.460	7.460	7.460	7.460	7.460
5002	58	04				Programe din Fondul European Agricol de	1.586.000	1.586.000							

Capi- tol	Sub- capi- tel	Pa- ra- gra- ful	Ar- ti- col	Ali- ne- at	Denumire indicator	Credite de angajament		Credite bugetare		Angajamente bugetare	Angajamente legale	Plati efectuate	Angajamente legale de platit	Cheltuieli efective
						initiale	definitive	initiale	definitive					
A					B									
					1	2	3	4	5	6	7	8=6-7	9	
5002	58	04	01		Dezvoltare Rurala (FEADR)			1.586.000	1.586.000					
	58	04	03		Finantarea nationala			1.210.000	1.210.000					
	59				Cheltuieli neeligibile			376.000	376.000					
	59	01			TITLUL XI ALTE CHELTUIELI			159.000	175.000	125.209	125.209	125.209		125.209
	59	11			Burse			32.000	48.000	37.837	37.837	37.837		37.837
	70				Asociatii si fundatii			127.000	127.000	87.372	87.372	87.372		87.372
	71				CHELTUIELI DE CAPITAL			3.037.000	3.233.000	3.233.000	3.233.000	2.269.319	963.681	
	71	01			TITLUL XV ACTIVE NEFINANCIARE			3.037.000	3.233.000	3.233.000	3.233.000	2.269.319	963.681	
	71	01	01		Active fixe			3.037.000	3.233.000	3.233.000	3.233.000	2.269.319	963.681	
	71	01	30		Construcții			2.640.000	2.736.000	2.736.000	2.736.000	1.975.154	760.846	
	71	01			Alte active fixe (inclusiv reparatii capitalc)			397.000	497.000	497.000	497.000	294.165	202.835	
5002	84				PLATI EFECTUATE IN ANII PRECEDENTI SI RECUPERATE IN ANUL CURENT					-21.366	-21.366	-21.366		
5002	85				Titlul XXI PLATI EFECTUATE IN ANII PRECEDENTI SI RECUPERATE IN ANUL CURENT									
5002	85	01			PLati efectuate in anii precedenti si recuperate in anul curent					-21.366	-21.366	-21.366		
5002	85	01	01		PLati efectuate in anii precedenti si recuperate in anul curent (SF)					-21.366	-21.366	-21.366		
5100	02				Partea I-a SERVICII PUBLICE GENERALE			2.264.000	2.365.000	2.344.137	2.344.137	1.554.303	789.834	1.315.164
5102	01				CHELTUIELI CURENTE			1.851.000	2.005.000	2.005.000	2.005.000	1.403.390	601.610	1.315.164
	10				TITLUL I CHELTUIELI DE PERSONAL			1.147.000	1.147.000	1.147.000	1.147.000	1.039.366	107.634	954.260
	10	01			Cheltuieli salariale in bani			1.103.000	1.103.000	1.103.000	1.103.000	999.477	103.523	916.244
	10	01	01		Salarii de baza			885.000	885.000	885.000	885.000	839.793	45.207	769.513

Capi- tol	Sub- capi- tol	Pa- ra- gra- f	Gru- pa/ Titlu	Ar- ti- col	Ali- ne- at	Denumire indicator	Credite de angajament		Credite bugetare		Angajamente legale	Plati efectuate	Angajamente legale de platit	Cheltuieli efective					
							1	2	3	4					5	6	7	8=6-7	9
A							B												
5102	10	01	06			Alte sporuri			40.000	40.000	40.000	34.672	8=6-7	9					
5102	10	01	12			Indemnizatii platite unor persoane din afara unitatii			88.000	88.000	88.000	79.789	8.211	73.133					
	10	01	30			Indemnizatii de hrana			60.000	60.000	60.000	45.223	14.777	41.549					
	10	02				Alte drepturi salariale in bani			30.000	30.000	30.000	17.400	30.000	17.400					
	10	02	06			Cheltuieli salariale in natura			19.000	19.000	19.000	17.400	1.600	17.400					
	10	03				Vouchere de vacanta			19.000	19.000	19.000	17.400	1.600	17.400					
	10	03	07			Contributii			25.000	25.000	25.000	22.489	2.511	20.616					
20						Contributia asiguratorie pentru munca			25.000	25.000	25.000	22.489	2.511	20.616					
20	01					TITLUL II BUNURI SI SERVICII			704.000	858.000	858.000	364.024	493.976	360.904					
20	01	01				Bunuri si servicii			171.000	226.000	226.000	145.048	80.952	141.928					
20	01	02				Furnituri de birou			10.000	15.000	15.000	10.591	4.409	10.591					
20	01	03				Materiale pentru curatenie			2.000	2.000	2.000	1.963	37	1.963					
20	01	05				Incalzit, iluminat si forta motrica			48.000	48.000	48.000	20.529	27.471	20.529					
20	01	06				Carburanti si lubrifianti			41.000	51.000	51.000	47.598	3.402	44.478					
20	01	08				Piese de schimb			20.000	45.000	45.000	20.426	24.574	20.426					
5102	20	01	09			Posta, telecomunicatii, radio, tv, internet			10.000	10.000	10.000	7.207	2.793	7.207					
5102	20	01	30			Materiale si prestari de servicii cu caracter functional			15.000	20.000	20.000	14.338	5.662	14.338					
5102	20	02				Alte bunuri si servicii pentru intretinere si functionare			25.000	35.000	35.000	22.396	12.604	22.396					
20	05					Reparatii curente			250.000	131.000	131.000	10.700	120.300	10.700					
20	05	30				Bunuri de natura obiectelor de inventar			25.000	25.000	25.000	2.529	22.471	2.529					
20	06					Alte obiecte de inventar			25.000	25.000	25.000	2.529	22.471	2.529					
						Deplasari, detasari, transferari			8.000	10.000	10.000	7.683	2.317	7.683					

Capi- tol	Sub- capi- tol	Pa- ra- graf	Gru- pa/ Titlu	Ar- ti- col	Ali- ne- at	Denumire indicator	Credite de angajament		Credite bugetare		Angajamente legale	Plati efectuate	Angajamente legale de platit	Cheltuieli efective					
							1	2	3	4					5	6	7	8=6-7	9
B																			
5102	20	06	01			Deplasari interne, detasari, transferari													
	20	06	02			Deplasari in strainatate		7.000	9.000	9.000	7.683		1.317	7.683					
	20	11				Carti, publicatii si materiale documentare		1.000	1.000	1.000			1.000						
5102	20	13				Pregatire profesionala		7.000	7.000	7.000		1.349	5.651	1.349					
	20	30				Alte cheltuieli		22.000	22.000	22.000			22.000						
	20	30	03			Prime de asigurare non-viata		221.000	437.000	437.000		196.715	240.285	196.715					
	20	30	30			Alte cheltuieli cu bunuri si servicii			2.000	2.000			2.000						
	70					CHELTUIELI DE CAPITAL		221.000	435.000	435.000		196.715	238.285	196.715					
	71					TITLUL XV ACTIVE NEFINANCIARE		360.000	360.000	360.000		171.776	188.224						
	71	01				Active fixe		360.000	360.000	360.000		171.776	188.224						
	71	01	30			Alte active fixe (inclusiv reparatii capitale)		360.000	360.000	360.000		171.776	188.224						
5102	84					PLATI EFECTUATE IN ANII PRECEDENTI SI RECUPERATE IN ANUL CURENT		360.000	360.000	360.000		171.776	188.224						
5102	85					Titlul XXI PLATI EFECTUATE IN ANII PRECEDENTI SI RECUPERATE IN ANUL CURENT			-20.863	-20.863		-20.863							
5102	85	01				Plati efectuate in anii precedenti si recuperate in anul curent			-20.863	-20.863		-20.863							
5102	85	01	01			Plati efectuate in anii precedenti si recuperate in anul curent (SF)			-20.863	-20.863		-20.863							
5402	01					CHELTUIELI CURENTE													
50						TITLUL V FONDURI DE REZERVA		53.000											
50	04					Fond de rezerva bugetara la dispozitia autoritatilor locale		53.000											

Capi- tol	Sub- capi- tol	Pa- ra- gra- f	Gru- pa/ Titlu	Ar- ti- col	Ali- ne- at	Denumire indicator	Credite de angajament		Credite bugetare		Angajamente legale	Plati efectuate	Angajamente legale de platit	Cheltuieli efective					
							1	2	3	4					5	6	7	8=6-7	9
						B													
6000	02					Partea II-a APARARE, ORDINE PUBLICA SI SIGURANTA NATIONALA													
6102	01					CHELTUIELI CURENTE			113.000	113.000	113.000	89.999	23.001	89.999					
	20					TITLUL II BUNURI SI SERVICII			113.000	113.000	113.000	89.999	23.001	89.999					
	20 01					Bunuri si servicii			113.000	113.000	113.000	89.999	23.001	89.999					
	20 01 30					Alte bunuri si servicii pentru intretinere si functionare			110.000	110.000	110.000	88.339	21.661	88.339					
6102	20 05					Bunuri de natura obiectelor de inventar			110.000	110.000	110.000	88.339	21.661	88.339					
	20 05 30					Alte obiecte de inventar			3.000	3.000	3.000	1.660	1.340	1.660					
6500	02					Partea III-a CHELTUIELI SOCIAL-CULTURALE													
6502	01					CHELTUIELI CURENTE			2.290.000	2.632.000	962.009	856.904	105.105	739.778					
	20					TITLUL II BUNURI SI SERVICII			194.000	226.000	204.424	200.264	4.160	187.352					
	20 01					Bunuri si servicii			149.000	164.000	156.000	151.840	4.160	138.928					
	20 01 01					Furnituri de birou			102.000	119.000	111.000	106.938	4.062	106.938					
	20 01 02					Materiale pentru curatenie			5.000	2.000	2.000	1.994	6	1.994					
	20 01 03					Incalzit, iluminat si forta motrica			2.000	1.000	1.000	999	1	999					
	20 01 07					Transport			40.000	55.000	55.000	54.918	82	54.918					
	20 01 08					Posta, telecomunicatii, radio, tv, internet			20.000	27.000	27.000	26.875	125	26.875					
6502	20 01 09					Materiale si prestari de servicii cu caracter functional			4.000	5.000	5.000	5.000		5.000					
6502	20 01 30					Alte bunuri si servicii pentru intretinere si functionare			13.000	11.000	11.000	10.965	35	10.965					
6502	20 02					Reparatii curente			18.000	18.000	10.000	6.187	3.813	6.187					
	20 05					Bunuri de natura obiectelor de inventar			31.000	25.000	25.000	24.982	18	23.042					
	20 05 30					Alte obiecte de inventar			11.000	11.000	11.000	10.972	28	10.972					
									11.000	11.000	11.000	10.972	28	10.972					

Capi- tol	Sub- capi- tol	Pa- ra- graf	Gru- pa/ Titlu	Ar- ti- col	Ali- ne- at	Denumire indicator	Credite de angajament		Credite bugetare		Angajamente legale bugetare	Angajamente legale	Plati efectuate	Angajamente legale de platit	Cheltuieli efective
							initiale	definitive	initiale	definitive					
A						B									
						1	2	3	4	5	6	7	8=6-7	9	
6502	20	06				Deplasari, detasari, transferari			4.000	5.000	5.000	4.988	7	8=6-7	9
	20	06	01			Deplasari interne, detasari, transferari			4.000	5.000	5.000	4.988		12	4.988
	20	13				Pregatire profesionala			1.000	4.000	4.000	3.960		40	3.960
	57					TITLUL VIII ASISTENTA SOCIALA			13.000	14.000	10.587	10.587			10.587
	57	02				Ajutoare sociale			13.000	14.000	10.587	10.587			10.587
	57	02	01			Ajutoare sociale in numerar			3.000	4.000	3.127	3.127			3.127
	57	02	03			Tichete de cresa si tichete sociale pentru gradinita			10.000	10.000	7.460	7.460			7.460
6502	59					TITLUL XI ALTE CHELTUIELI			32.000	48.000	37.837	37.837			37.837
	59	01				Burse			32.000	48.000	37.837	37.837			37.837
	70					CHELTUIELI DE CAPITAL			37.000	133.000	133.000	133.000		28.283	37.837
	71					TITLUL XV ACTIVE NEFINANCIARE			37.000	133.000	133.000	133.000		28.283	37.837
	71	01				Active fixe			37.000	133.000	133.000	133.000		28.283	37.837
	71	01	01			Constructii			37.000	133.000	133.000	133.000		28.283	37.837
	71	01	30			Alte active fixe				96.000	96.000	72.590		23.410	
						(inclusiv reparatii capitale)			37.000	37.000	37.000	32.127		4.873	
6702	01					CHELTUIELI CURENTE			1.692.000	1.702.000	96.000	96.000		68.662	27.338
	20					TITLUL II BUNURI SI SERVICII			86.000	96.000	96.000	27.338		68.662	27.338
	20	01				Bunuri si servicii			45.000	55.000	55.000	22.509		32.491	22.509
	20	01	03			Incalzit, iluminat si forta motrica			35.000	35.000	35.000	15.015		19.985	15.015
	20	01	30			Alte bunuri si servicii pentru intretinere si functionare			10.000	20.000	20.000	7.494		12.506	7.494
6702	20	02				Reparatii curente			25.000	25.000	25.000	25.000		25.000	25.000
	20	05				Bunuri de natura obiectelor de inventar			1.000	1.000	1.000	1.000		1.000	1.000
	20	05	30			Alte obiecte de inventar			1.000	1.000	1.000	1.000		1.000	1.000
	20	30				Alte cheltuieli			15.000	15.000	15.000	4.829		10.171	4.829


Capi- tol	Sub- capi- tol	Pa- ra- gra- ful	Gru- pa/ Titlu	Ar- ti- col	Ali- ne- at	Denumire indicator	Credite de angajament		Credite bugetare		Angajamente legale	Plati efectuate	Angajamente legale de platit	Cheltuieli efective					
							1	2	3	4					5	6	7	8=6-7	9
						B													
6702	20	30	30			Alte cheltuieli cu bunuri si servicii													
	58					TITLUL X PROIECTE CU FINANTARE DIN FONDURI EXTERNE NERAMBURSABILE AFERENTE CADRULUI FINANCIAR 2014-2020													
6702	58	04	04			Programe din Fondul European Agricol de Dezvoltare Rurala (FEADR)	15.000	15.000	15.000	15.000	15.000	4.829	10.171	4.829					
6702	58	04	01			Finantarea nationala	1.586.000	1.586.000	1.586.000	1.586.000									
	58	04	03			Cheltuieli neeligibile	1.210.000	1.210.000	1.210.000										
	59					TITLUL XI ALTE CHELTUIELI	376.000	376.000	376.000										
	59	11				Asociatii si fundatii	20.000	20.000	20.000										
	84					PLATI EFECTUATE IN ANII PRECEDENTI SI RECUPERATE IN ANUL CURENT	20.000	20.000	20.000										
6702	85					Titlul XXI PLATI EFECTUATE IN ANII PRECEDENTI SI RECUPERATE IN ANUL CURENT			-503	-503	-503	-503							
6702	85	01				Plati efectuate in anii precedenti si recuperate in anul curent			-503	-503	-503	-503							
6702	85	01	01			Plati efectuate in anii precedenti si recuperate in anul curent (SF)			-503	-503	-503	-503							
6802	01					CHELTUIELI CURENTE	367.000	571.000	529.088	529.088	529.088	525.088	4.000	525.088					
	10					TITLUL I CHELTUIELI DE PERSONAL		4.000	4.000	4.000	4.000	4.000	4.000						
	10	01				Cheltuieli salariale in bani		3.000	3.000	3.000	3.000	3.000	3.000						
	10	01	01			Salarii de baza		3.000	3.000	3.000	3.000	3.000	3.000						
	10	03				Contributii		1.000	1.000	1.000	1.000	1.000	1.000						
	10	03	07			Contributia asiguratorie pentru munca		1.000	1.000	1.000	1.000	1.000	1.000						
	57					TITLUL VIII ASISTENTA SOCIALA	260.000	460.000	437.716	437.716	437.716	437.716	1.000	437.716					



Capi- tol	Sub- capi- tol	Pa- ra- graf	Gru- pa/ Titlu	Ar- ti- col	Ali- ne- at	Denumire indicator	Credite de angajament		Credite bugetare		Angajamente legale	Plati efectuate	Angajamente legale de platit	Cheltuieli efective
							initiale	definitive	initiale	definitive				
A						B								
						1	2	3	4	5	6	7	8=6-7	9
6802	57	02				Ajutoare sociale			260.000	460.000	437.716	437.716	8=6-7	9
	57	02	01			Ajutoare sociale in numerar			260.000	460.000	437.716	437.716		437.716
	59					TITLUL XI ALTE CHELTUIELI			107.000	107.000	87.372	87.372		87.372
	59	11				Asociatii si fundatii			107.000	107.000	87.372	87.372		87.372
7000	02					Partea IV-a SERVICII SI DEZVOLTARE								
	7002	01				PUBLICA, LOCUINTE, MEDIU SI APE			269.000	329.000	329.000	160.978	168.022	160.978
	20					CHELTUIELI CURENTE			155.000	215.000	215.000	72.801	142.199	72.801
	20	01				TITLUL II BUNURI SI SERVICII			155.000	215.000	215.000	72.801	142.199	72.801
	20	01	03			Bunuri si servicii			150.000	175.000	175.000	50.091	124.909	50.091
	20	01	30			Incalzit, iluminat si forta motrica			122.000	122.000	122.000	43.483	78.517	43.483
	7002	20	30			Alte bunuri si servicii pentru intretinere si functionare			28.000	53.000	53.000	6.608	46.392	6.608
	20	30	30			Alte cheltuieli			5.000	40.000	40.000	22.710	17.290	22.710
	7402	01				Alte cheltuieli cu bunuri si servicii			5.000	40.000	40.000	22.710	17.290	22.710
	20					CHELTUIELI CURENTE			114.000	114.000	114.000	88.177	25.823	88.177
	20	01				TITLUL II BUNURI SI SERVICII			114.000	114.000	114.000	88.177	25.823	88.177
	20	01	30			Bunuri si servicii			114.000	114.000	114.000	88.177	25.823	88.177
	20	01	30			Alte bunuri si servicii pentru intretinere si functionare			114.000	114.000	114.000	88.177	25.823	88.177
8000	02					Partea V-a ACTIUNI ECONOMICE			114.000	114.000	114.000	88.177	25.823	88.177
8302	01					CHELTUIELI CURENTE			2.807.000	3.083.000	3.083.000	2.113.271	969.729	120.445
	20					TITLUL II BUNURI SI SERVICII			50.000	50.000	50.000	26.483	23.517	26.483
	20	01				Bunuri si servicii			50.000	50.000	50.000	26.483	23.517	26.483
	20	01	30			Alte bunuri si servicii pentru intretinere si functionare			10.000	10.000	10.000		10.000	
8302	20	30				Alte cheltuieli			10.000	10.000	10.000		10.000	
									40.000	40.000	40.000	26.483	13.517	26.483

Capi- tot	Sub- capi- tot	Pa- ra- graf	Gru- pa/ Titlu	Ar- ti- col	Ali- ne- at	Denumire indicator	Credite de angajament		Credite bugetare		Angajamente bugetare	Angajamente legale	Plati efectuate	Angajamente legale de platit	Cheltuieli efective
							initiale	definitive	initiale	definitive					
A						B	1	2	3	4	5	6	7	8=6-7	9
8302	20	30	30			Alte cheltuieli cu bunuri si servicii			40.000	40.000	40.000	40.000	26.483	13.517	26.483
8402	01					CHELTUIELI CURENTE			117.000	293.000	293.000	293.000	93.962	199.038	93.962
	20	01				TITLUL II BUNURI SI SERVICII			117.000	293.000	293.000	293.000	93.962	199.038	93.962
	20	01	30			Bunuri si servicii			37.000	97.000	97.000	97.000	25.140	71.860	25.140
	20	01	30			Alte bunuri si servicii pentru intretinere si functionare			37.000	97.000	97.000	97.000	25.140	71.860	25.140
8402	20	02				Reparatii curente			60.000	86.000	86.000	86.000	48.552	37.448	48.552
	20	30				Alte cheltuieli			20.000	110.000	110.000	110.000	20.270	89.730	20.270
	20	30	30			Alte cheltuieli cu bunuri si servicii			20.000	110.000	110.000	110.000	20.270	89.730	20.270
	70					CHELTUIELI DE CAPITAL			2.640.000	2.740.000	2.740.000	2.740.000	1.992.826	747.174	2.0270
	71					TITLUL XV ACTIVE NEFINANCIARE			2.640.000	2.740.000	2.740.000	2.740.000	1.992.826	747.174	20.270
	71	01				Active fixe			2.640.000	2.740.000	2.740.000	2.740.000	1.992.826	747.174	20.270
	71	01	01			Constructii			2.640.000	2.740.000	2.740.000	2.740.000	1.992.826	747.174	20.270
	71	01	30			Alte active fixe (inclusiv reparatii capitale)			2.640.000	2.640.000	2.640.000	2.640.000	1.902.564	737.436	20.270
									100.000	100.000	100.000	100.000	90.262	9.738	

Conducatorul institutiei




Conducatorul compartimentului  
financiar-contabil





Capi- tol	Sub- capi- tol	Pa- ra- gra- f	Gru- pa/ Titlu	Ar- ti- col	Ali- ne- at	Denumire indicator	Credite de angajament		Credite bugetare		Angajamente bugetare	Angajamente legale	Plati efectuate	Angajamente legale de platit	Cheltuieli efective
							initiale	definitive	initiale	definitive					
A						B									
						1	2	3	4	5	6	7	8=6-7	9	
6702	05	01				Sport			33.000	33.000	32.497	3.337	7	8=6-7	9
	05	03				Intretinere gradini publice, parcuri zone verzi, baze sportive si de agrement			2.000	2.000	2.000			2.000	
6702	50					Alte servicii in domeniile culturii, recreerii si religiei			20.000	20.000					
6802	05					ASIGURARI SI ASISTENTA SOCIALA			367.000	571.000	529.088	525.088	525.088	4.000	525.088
						Asistenta sociala in caz de boli si invaliditati			256.000	460.000	439.716	435.716	435.716	4.000	435.716
6802	05	02				Asistenta sociala in caz de invaliditate			256.000	460.000	439.716	435.716	435.716	4.000	435.716
	15					Prevenirea excluderii sociale			4.000	4.000	2.000	2.000	2.000		2.000
	15	01				Ajutor social			4.000	4.000	2.000	2.000	2.000		2.000
	50					Alte cheltuieli in domeniul asigurarilor si asistentei sociale			107.000	107.000	87.372	87.372	87.372		87.372
6802	50	50				Alte cheltuieli in domeniul asistentei sociale			107.000	107.000	87.372	87.372	87.372		87.372
7000	02					Partea IV-a SERVICII SI DEZVOLTARE PUBLICA, LOCUINTE, MEDIU SI APE			269.000	329.000	329.000	160.978	160.978	168.022	160.978
7002	05					LOCUINTE, SERVICII SI DEZVOLTARE PUBLICA			155.000	215.000	215.000	72.801	72.801	142.199	72.801
	05	01				Alimentare cu apa si amenajari hidrotehnice				45.000	45.000	17.850	17.850	27.150	17.850
	06					Alimentare cu apa				45.000	45.000	17.850	17.850	27.150	17.850
	50					Iluminat public si electrificari			145.000	145.000	145.000	46.964	46.964	98.036	46.964
						Alte servicii in domeniile locuintelor, serviciilor si dezvoltarii comunale			10.000	25.000	25.000	7.987	7.987	17.013	7.987
7402	05					PROTECTIA MEDIULUI			114.000	114.000	114.000	88.177	88.177	25.823	88.177
	05	01				Salubritate si gestiunea deseurilor			114.000	114.000	114.000	88.177	88.177	25.823	88.177
						Salubritate			114.000	114.000	114.000	88.177	88.177	25.823	88.177

pag.: 3 -lei-

Capi- tol	Sub- capi- tol	Pa- ra- gra- f	Ar- ti- col	Ali- ne- at	Denumire indicator	Credite de angajament		Credite bugetare		Angajamente bugetare	Angajamente legale	Plati efectuate	Angajamente legale de platit	Cheltuieli efective
						initiale	definitive	initiale	definitive					
A					B									
					1	2	3	4	5	6	7	8=6-7	9	
8000	02				Partea V-a ACTIUNI ECONOMICE			167.000	343.000	343.000	343.000	120.445	222.555	120.445
8302					AGRICULTURA, SILVICULTURA, PISCICULTURA SI VANATOARE			50.000	50.000	50.000	50.000	26.483	23.517	26.483
8302	50				Alte cheltuieli in domeniul agriculturii, silviculturii,pisciculturii si vanatorii			50.000	50.000	50.000	50.000	26.483	23.517	26.483
8402					TRANSPORTURI			117.000	293.000	293.000	293.000	93.962	199.038	93.962
	03				Transport rutier			117.000	293.000	293.000	293.000	93.962	199.038	93.962
	03	01			Drumuri si poduri			97.000	183.000	183.000	183.000	73.692	109.308	73.692
	03	03			Strazi			20.000	110.000	110.000	110.000	20.270	89.730	20.270
9802					EXCEDENT									
9902					DEFICIT							604.239		

SECTIUNEA DE FUNCTIONARE

Capi- fol	Sub- capi- fol	Pa- ra- gra- ful	Gru- pa/ Titlu	Ar- ti- col	Ali- ne- at	Deunimire indicator	Credite de angajament		Credite bugetare		Angajamente legale	Plati efectuate	Angajamente legale de platit	Cheltuieli efective	
							initiale	definitive	initiale	definitive					
															1
5002						B					5	6	7	8=6-7	9
						TOTAL CHELTUIELI			3.703.000	3.703.000	3.598.146	2.506.136	1.092.010	2.426.364	
	01					CHELTUIELI CURENTE			3.120.000	3.120.000	3.598.146	2.506.136	1.092.010	2.426.364	
	10					TITLUL I CHELTUIELI DE PERSONAL			1.147.000	1.151.000	3.619.512	2.527.502	1.092.010	2.426.364	
	10	01				Cheltuieli salariale in bani			1.103.000	1.106.000	1.151.000	1.039.366	111.634	954.260	
	10	01	01			Salarii de baza			885.000	888.000	1.106.000	999.477	106.523	916.244	
	10	01	06			Alte sporuri			40.000	40.000	888.000	839.793	48.207	769.513	
	10	01	12			Indemnizatii platite unor persoane din afara unitatii					40.000	34.672	5.328	32.049	
5002	10	01	17			Indemnizatii de hrana			88.000	88.000	88.000	79.789	8.211	73.133	
	10	01	30			Alte drepturi salariale in bani			60.000	60.000	60.000	45.223	14.777	41.549	
	10	02				Cheltuieli salariale in natura			30.000	30.000	30.000		30.000		
	10	02	06			Vouchere de vacanta			19.000	19.000	19.000	17.400	1.600	17.400	
	10	03				Contributii			19.000	19.000	19.000	17.400	1.600	17.400	
	10	03	07			Contributia asiguratorie pentru munca			25.000	26.000	26.000	22.489	3.511	20.616	
20						TITLUL II BUNURI SI SERVICII			25.000	26.000	26.000	22.489	3.511	20.616	
20	01					Bunuri si servicii			1.488.000	1.903.000	1.895.000	914.624	980.376	898.592	
20	01	01				Furnituri de birou			739.000	906.000	898.000	526.242	371.758	523.122	
20	01	02				Materiale pentru curatenie			15.000	17.000	17.000	12.585	4.415	12.585	
20	01	03				Incalzit, iluminat si forta motrica			4.000	3.000	3.000	2.962	38	2.962	
20	01	05				Carburanti si lubrifianti			245.000	260.000	260.000	133.945	126.055	133.945	
20	01	06				Piese de schimb			41.000	51.000	51.000	47.598	3.402	44.478	
20	01	07				Transport			20.000	45.000	45.000	20.426	24.574	20.426	
20	01	08				Posta, telecomunicatii, radio, tv, internet			20.000	27.000	27.000	26.875	125	26.875	
5002	20	01	09			Materiale si prestari de servicii cu caracter functional			14.000	15.000	15.000	12.207	2.793	12.207	
									28.000	31.000	31.000	25.303	5.697	25.303	

Capi- tol	Sub- capi- tol	Pa- ra- graf	Gru- pa/ Titlu	Ar- ti- col	Al- ne- at	Dezumire indicator	Credite de angajament		Credite bugetare		Angajamente bugetare	Angajamente legale	Plati efectuate	Angajamente legale de platit	Cheltuieli efective
							1	2	3	4					
			A												
			B												
5002	20	01	30			Alte bunuri și servicii pentru intretinere și funcționare									
	5002	20	02			Reparatii curente			352.000	457.000	449.000	244.341	204.659	244.341	
		20	05			Bunuri de natura obiectelor de inventar			366.000	267.000	267.000	84.234	182.766	82.294	
		20	05	30		Alte obiecte de inventar			40.000	40.000	40.000	15.161	24.839	4.189	
		20	06			Deplasari, detasari, transferari			40.000	40.000	40.000	15.161	24.839	4.189	
		20	06	01		Deplasari interne, detasari, transferari			12.000	15.000	15.000	12.671	2.329	12.671	
		20	06	02		Deplasari in strainatate			11.000	14.000	14.000	12.671	1.329	12.671	
		20	11			Carti, publicatii si materiale documentare			1.000	1.000	1.000		1.000		
	5002	20	13			Pregatire profesionala			7.000	7.000	7.000	1.349	5.651	1.349	
		20	30			Alte cheltuieli			23.000	26.000	26.000	3.960	22.040	3.960	
		20	30	03		Prime de asigurare non-viata			301.000	642.000	642.000	271.007	370.993	271.007	
		20	30	30		Alte cheltuieli cu bunuri si servicii			301.000	2.000	2.000		2.000		
		50				TITLUL V FONDURI DE REZERVA			640.000	640.000	640.000	271.007	368.993	271.007	
		50	04			Fond de rezerva bugetara la dispozitia autoritatilor locale			53.000						
	5002	57				TITLUL VIII ASISTENTA SOCIALA			53.000						
		57	02			Ajutoare sociale			273.000	474.000	448.303	448.303	448.303	448.303	
		57	02	01		Ajutoare sociale in numerar			273.000	474.000	448.303	448.303	448.303	448.303	
		57	02	03		Tichete de cresa si tichete sociale pentru gradinita			263.000	464.000	440.843	440.843	440.843	440.843	
	5002	59				TITLUL XI ALTE CHELTUIELI			10.000	10.000	7.460	7.460	7.460	7.460	
		59	01			Burse			159.000	175.000	125.209	125.209	125.209	125.209	
		59	11			Asociatii si fundatii			32.000	48.000	37.837	37.837	37.837	37.837	
		84				PLATI EFECTUATE IN ANII PRECEDENTI SI			127.000	127.000	87.372	87.372	87.372	87.372	

Capi- toi	Sub- capi- tol	Pa- ra- graf	Gru- pa/ Titlu	Ar- ti- col	Al- ne- at	Denumire indicator	Credite de angajament		Credite bugetare		Angajamente bugetare	Angajamente legale	Plati efectuate	Angajamente legale de platit	Cheltuieli efective
							initiale	definitive	initiale	definitive					
A						B	1	2	3	4	5	6	7	8=6-7	9
5002	85					RECUPERATE IN ANUL CURENT Titlul XXI PLATI EFECTUATE IN ANII PRECEDENTI SI RECUPERATE IN ANUL CURENT					-21.366	-21.366	-21.366	8=6-7	9
5002	85	01				Plati efectuate in anii precedenti si recuperate in anul curent					-21.366	-21.366	-21.366		
5002	85	01	01			Plati efectuate in anii precedenti si recuperate in anul curent (SF)					-21.366	-21.366	-21.366		
5100	02					Partea I-a SERVICII PUBLICE GENERALE			1.904.000	2.005.000	1.984.137	1.984.137	1.382.527	601.610	1.315.164
5102	01					CHELTUIELI CURENTE			1.851.000	2.005.000	2.005.000	2.005.000	1.403.390	601.610	1.315.164
10	01					TITLUL I CHELTUIELI DE PERSONAL			1.147.000	1.147.000	1.147.000	1.147.000	1.039.366	107.634	954.260
10	01	01				Cheltuieli salariale in bani			1.103.000	1.103.000	1.103.000	1.103.000	999.477	103.523	916.244
10	01	06				Salarii de baza			885.000	885.000	885.000	885.000	839.793	45.207	769.513
10	01	12				Alte sporuri			40.000	40.000	40.000	40.000	34.672	5.328	32.049
5102	10	01	17			Indemnizatii platite unor persoane din afara unitatii			88.000	88.000	88.000	88.000	79.789	8.211	73.133
10	01	30				Indemnizatii de hrana			60.000	60.000	60.000	60.000	45.223	14.777	41.549
10	02					Alte drepturi salariale in bani			30.000	30.000	30.000	30.000		30.000	
10	02	06				Cheltuieli salariale in natura			19.000	19.000	19.000	19.000	17.400	1.600	17.400
10	03					Vouchere de vacanta			19.000	19.000	19.000	19.000	17.400	1.600	17.400
10	03	07				Contributii			25.000	25.000	25.000	25.000	22.489	2.511	20.616
20						Contributia asiguratorie pentru munca			25.000	25.000	25.000	25.000	22.489	2.511	20.616
20	01					TITLUL II BUNURI SI SERVICII			704.000	858.000	858.000	858.000	364.024	493.976	360.904
20	01	01				Bunuri si servicii			171.000	226.000	226.000	226.000	145.048	80.952	141.928
20	01	01				Furnituri de birou			10.000	15.000	15.000	15.000	10.591	4.409	10.591
20	01	02				Materiale pentru curatenie			2.000	2.000	2.000	2.000	1.963	37	1.963



pag.: 7 -lei-

Capi- tol	Sub- capi- tol	Pa- ra- gra- ful	Gru- pa/ Titlu	Ar- ti- col	Ali- ne- at	Denumire indicator	Credite de angajament		Credite bugetare		Angajamente legale	Plati efectuate	Angajamente legale de platit	Cheltuieli efective	
							1	2	3	4					5
<b>B</b>							1	2	3	4	5	6	7	8=6-7	9
5102	20	01	03			Incalzit, iluminat si forta motrica			48.000	48.000	48.000	20.529	27.471	20.529	
	20	01	05			Carburanti si lubrifianti			41.000	51.000	51.000	47.598	3.402	44.478	
	20	01	06			Piese de schimb			20.000	45.000	45.000	20.426	24.574	20.426	
	20	01	08			Posta, telecomunicatii, radio, tv, internet			10.000	10.000	10.000	7.207	2.793	7.207	
5102	20	01	09			Materiale si prestari de servicii cu caracter functional			15.000	20.000	20.000	14.338	5.662	14.338	
5102	20	01	30			Alte bunuri si servicii pentru intretinere si functionare			25.000	35.000	35.000	22.396	12.604	22.396	
	20	02				Reparatii curente			250.000	131.000	131.000	10.700	120.300	10.700	
	20	05				Bunuri de natura obiectelor de inventar			25.000	25.000	25.000	2.529	22.471	2.529	
	20	05	30			Alte obiecte de inventar			25.000	25.000	25.000	2.529	22.471	2.529	
	20	06				Deplasari, detasari, transferari			8.000	10.000	10.000	7.683	2.317	7.683	
	20	06	01			Deplasari interne, detasari, transferari			7.000	9.000	9.000	7.683	1.317	7.683	
	20	06	02			Deplasari in strainatate			1.000	1.000	1.000		1.000		
	20	11				Carti, publicatii si materiale documentare			7.000	7.000	7.000	1.349	5.651	1.349	
5102	20	13				Pregatire profesionala			22.000	22.000	22.000		22.000		
	20	30				Alte cheltuieli			221.000	437.000	437.000	196.715	240.285	196.715	
	20	30	03			Prime de asigurare non-viata			2.000	2.000	2.000		2.000		
	20	30	30			Alte cheltuieli cu bunuri si servicii			221.000	435.000	435.000	196.715	238.285	196.715	
	84					PLATI EFECTUATE IN ANII PRECEDENTI SI RECUPERATE IN ANUL CURENT									
5102	85					Titlul XXI PLATI EFECTUATE IN ANII PRECEDENTI SI RECUPERATE IN ANUL CURENT									
						PRECEDENTI SI RECUPERATE IN ANUL CURENT									
										-20.863	-20.863	-20.863			
										-20.863	-20.863	-20.863			



pag.: 9 -lei-

Capi- toi	Sub- capi- toi	Pa- ra- graf	Gru- pa/ fi- col	Ali- ne- at	Denumire indicator	Credite de angajament		Credite bugetare		Angajamente bugetare	Angajamente legale	Plati efectuate	Angajamente legale de platit	Cheltuieli efective	
						1	2	3	4						5
B						A									
6502	20	01	09		internet			4.000	5.000	5.000	5.000	7	8=6-7	9	5.000
					Materiale si prestari de servicii cu caracter functional			13.000	11.000	11.000	11.000	10.965	35		10.965
6502	20	01	30		Alte bunuri si servicii pentru intretinere si functionare			18.000	18.000	10.000	10.000	6.187	3.813		6.187
					Reparatii curente			31.000	25.000	25.000	25.000	24.982	18		23.042
					Bunuri de natura obiectelor de inventar			11.000	11.000	11.000	11.000	10.972	28		
					Alte obiecte de inventar			11.000	11.000	11.000	11.000	10.972	28		
					Deplasari, detasari, transferari			4.000	5.000	5.000	5.000	4.988	12		4.988
					Deplasari interne, detasari, transferari			4.000	5.000	5.000	5.000	4.988	12		4.988
					Pregatire profesionala			1.000	4.000	4.000	4.000	3.960	40		3.960
					TITLUL VIII ASISTENTA SOCIALA			13.000	14.000	10.587	10.587	10.587			10.587
					Ajutoare sociale			13.000	14.000	10.587	10.587	10.587			10.587
					Ajutoare sociale in numerar			3.000	4.000	3.127	3.127	3.127			3.127
					Tichete de cresa si tichete sociale pentru gradinita			10.000	10.000	7.460	7.460	7.460			7.460
6502	59				TITLUL XI ALTE CHELTUIELI			32.000	48.000	37.837	37.837	37.837			37.837
					Burse			32.000	48.000	37.837	37.837	37.837			37.837
6702	01				CHELTUIELI CURENTE			106.000	116.000	96.000	96.000	27.338	68.662		27.338
					TITLUL II BUNURI SI SERVICII			86.000	96.000	96.000	96.000	27.338	68.662		27.338
					Bunuri si servicii			45.000	55.000	55.000	55.000	22.509	32.491		22.509
					Incalzit, iluminat si forta motrica			35.000	35.000	35.000	35.000	15.015	19.985		15.015
					Alte bunuri si servicii pentru intretinere si functionare			10.000	20.000	20.000	20.000	7.494	12.506		7.494
6702	20	02			Reparatii curente			25.000	25.000	25.000	25.000	25.000			25.000
					Bunuri de natura obiectelor de inventar			1.000	1.000	1.000	1.000	1.000			1.000


Capi- tol	Sub- capi- tol	Pa- ra- graf	Gru- pa/ Titlu	Ar- ti- col	Ali- ne- at	Denumire indicator	Credite de angajament		Credite bugetare		Angajamente legale	Plati efectuate	Angajamente legale de platit	Cheltuieli efective	
							1	2	3	4					5
							B								
							A								
6702	20	05	30			Alte obiecte de inventar									
	20	30				Alte cheltuieli		1.000	1.000	1.000	1.000		1.000		
	20	30	30			Alte cheltuieli cu bunuri si servicii		15.000	15.000	15.000	15.000	4.829	10.171	4.829	
	59					TITLUL XI ALTE CHELTUIELI		15.000	15.000	15.000	15.000	4.829	10.171	4.829	
	59	11				Asociatii si fundatii		20.000	20.000	20.000					
	84					PLATI EFECTUATE IN ANII PRECEDENTI SI RECUPERATE IN ANUL CURENT		20.000	20.000						
6702	85					Titlul XXI PLATI EFECTUATE IN ANII PRECEDENTI SI RECUPERATE IN ANUL CURENT			-503	-503	-503	-503			
6702	85	01				Plati efectuate in anii precedenti si recuperate in anul curent			-503	-503	-503	-503			
6702	85	01	01			Plati efectuate in anii precedenti si recuperate in anul curent (SF)			-503	-503	-503	-503			
6802	01					CHELTUIELI CURENTE		367.000	571.000	529.088	529.088	525.088	4.000	525.088	
	10					TITLUL I CHELTUIELI DE PERSONAL			4.000	4.000	4.000		4.000		
	10	01				Cheltuieli salariale in bani			3.000	3.000	3.000		3.000		
	10	01	01			Salarii de baza			3.000	3.000	3.000		3.000		
	10	03				Contributii			1.000	1.000	1.000		1.000		
	10	03	07			Contributia asiguratorie pentru munca			1.000	1.000	1.000		1.000		
	57					TITLUL VIII ASISTENTA SOCIALA			1.000	1.000	1.000		1.000		
	57	02				Ajutoare sociale		260.000	460.000	437.716	437.716	437.716		437.716	
	57	02	01			Ajutoare sociale in numerar		260.000	460.000	437.716	437.716	437.716		437.716	
	59					TITLUL XI ALTE CHELTUIELI		260.000	460.000	437.716	437.716	437.716		437.716	
	59	11				Asociatii si fundatii		107.000	107.000	87.372	87.372	87.372		87.372	
7000	02					Partea IV-a SERVICII SI DEZVOLTARE		107.000	107.000	87.372	87.372	87.372		87.372	

pag.: 11 -lei-

Capi- tol	Sub- capi- toi	Fa- ra- gra- fiu	Ar- ti- col	Ali- ne- at	Denumire indicator	Credite de angajament				Angajamente bugetare	Angajamente legale	Plati efectuate	Angajamente legale de platit	Cheltuieli efective						
						Credite bugetare		2	3						4	5	6	7	8=6-7	9
						initiale	definitive													
A					B															
7002	01				PUBLICA, LOCUINTE, MEDIU SI APE					269.000	329.000	329.000	160.978	168.022	160.978					
	20				CHELTUIELI CURENTE					155.000	215.000	215.000	72.801	142.199	72.801					
	20	01			TITLUL II BUNURI SI SERVICII					155.000	215.000	215.000	72.801	142.199	72.801					
	20	01	03		Bunuri si servicii					150.000	175.000	175.000	50.091	124.909	50.091					
	20	01	30		Incalzit, iluminat si forta motrica					122.000	122.000	122.000	43.483	78.517	43.483					
	20	01	30		Alte bunuri si servicii pentru															
	20	01	30		intretinere si functionare					28.000	53.000	53.000	6.608	46.392	6.608					
	20	01	30		Alte cheltuieli					5.000	40.000	40.000	22.710	17.290	22.710					
	20	01	30		Alte cheltuieli cu bunuri si servicii					5.000	40.000	40.000	22.710	17.290	22.710					
7402	01				CHELTUIELI CURENTE					114.000	114.000	114.000	88.177	25.823	88.177					
	20				TITLUL II BUNURI SI SERVICII					114.000	114.000	114.000	88.177	25.823	88.177					
	20	01			Bunuri si servicii					114.000	114.000	114.000	88.177	25.823	88.177					
	20	01	30		Alte bunuri si servicii pentru															
	20	01	30		intretinere si functionare					114.000	114.000	114.000	88.177	25.823	88.177					
8000	02				Partea V-a-ACTIUNI ECONOMICE					114.000	114.000	114.000	88.177	25.823	88.177					
8302	01				CHELTUIELI CURENTE					167.000	343.000	343.000	120.445	222.555	120.445					
	20				TITLUL II BUNURI SI SERVICII					50.000	50.000	50.000	26.483	23.517	26.483					
	20	01			Bunuri si servicii					50.000	50.000	50.000	26.483	23.517	26.483					
	20	01	30		Alte bunuri si servicii pentru					10.000	10.000	10.000		10.000						
	20	01	30		intretinere si functionare					10.000	10.000	10.000		10.000						
	20	01	30		Alte cheltuieli					40.000	40.000	40.000	26.483	13.517	26.483					
	20	01	30		Alte cheltuieli cu bunuri si servicii					40.000	40.000	40.000	26.483	13.517	26.483					
8402	01				CHELTUIELI CURENTE					117.000	293.000	293.000	93.962	199.038	93.962					
	20				TITLUL II BUNURI SI SERVICII					117.000	293.000	293.000	93.962	199.038	93.962					
	20	01			Bunuri si servicii					117.000	293.000	293.000	93.962	199.038	93.962					
	20	01	30		Alte bunuri si servicii pentru					37.000	97.000	97.000	25.140	71.860	25.140					

Capi- tol	Sub- capi- tol	Pa- ra- graf	Gru- puz/ Titlu	Ar- fi- col	Ali- ne- at	Denumire indicator	Credite de angajament		Credite bugetare		Angajamente bugetare	Angajamente legale	Plati efectuate	Angajamente legale de platit	Cheltuieli efective
							initiale	definitive	initiale	definitive					
A						I	2	3	4	5	6	7	8=6-7	9	
8402	20	02				intretinere si functionare			37.000	97.000	97.000	97.000	25.140	71.860	25.140
	20	30				Reparatii curente			60.000	86.000	86.000	86.000	48.552	37.448	48.552
	20	30				Alte cheltuieli			20.000	110.000	110.000	110.000	20.270	89.730	20.270
						Alte cheltuieli cu bunuri si servicii			20.000	110.000	110.000	110.000	20.270	89.730	20.270

Conducatorul institutiei




Conducatorul compartimentului  
financiar-contabil



CONTUL DE EXECUTIE BUGETUL LOCAL - CHELTUIELI  
31.12.2022

SECTIUNEA DE DEZVOLTARE

Capi- tol	Sub- capi- tol	Pa- ra- graf	Gru- pa/ Titlu	Ar- ti- col	Ali- ne- at	Denumire indicator	Credite de angajament		Credite bugetare		Angajamente legale	Plati efectuate	Angajamente legale de platit	Cheltuieli efective
							initiale	definitive	initiale	definitive				
A						B								
						1	2	3	4	5	6	7	8=6-7	9
5002						TOTAL CHELTUIELI			4.623.000	4.819.000	3.233.000	2.269.319	963.681	
5100	02					Partea I-a SERVICII PUBLICE GENERALE			360.000	360.000	360.000	171.776	188.224	
5102						AUTORITATI PUBLICE SI ACTIUNI EXTERNE			360.000	360.000	360.000	171.776	188.224	
	01					Autoritati executive si legislative			360.000	360.000	360.000	171.776	188.224	
	01	03				Autoritati executive			360.000	360.000	360.000	171.776	188.224	
6500	02					Partea III-a CHELTUIELI SOCIAL-CULTURALE			1.623.000	1.719.000	133.000	104.717	28.283	
6502						INVATAMANT			37.000	133.000	133.000	104.717	28.283	
	50					Alte cheltuieli in domeniul invatamantului				133.000	133.000	104.717	28.283	
6702						CULTURA, RECREERE SI RELIGIE			1.586.000	1.586.000				
	03					Servicii culturale			1.586.000	1.586.000				
	03	07				Camine culturale			1.586.000	1.586.000				
8000	02					Partea V-a ACTIUNI ECONOMICE			2.640.000	2.740.000	2.740.000	1.992.826	747.174	
8402						TRANSPORTURI			2.640.000	2.740.000	2.740.000	1.992.826	747.174	
	03					Transport rutier			2.640.000	2.740.000	2.740.000	1.992.826	747.174	
	03	01				Drumuri si poduri				100.000	100.000	90.262	9.738	
	03	03				Strazi			2.640.000	2.640.000	2.640.000	1.902.564	737.436	
9802						EXCEDENT								
9902						DEFICIT			975.000	1.171.000		386.714		

DETALIEREA CHELTUIELILOR Bugetul local  
31.12.2022

SECTIUNEA DE DEZVOLTARE

pag.: 2 -lei-

Capi- toi	Sub- capi- toi	Pa- ra- gra- ful	Gru- pa/ Titlu	Ar- ti- col	Ali- ne- at	Denumire indicator	Credite de angajament		Credite bugetare		Angajamente bugetare	Angajamente legale	Plati efectuate	Angajamente legale de platit	Cheltuieli efective	
							initiale	definitive	initiale	definitive						
A						B										
						1	2	3	4	5	6	7	8=6-7			9
5002						TOTAL CHELTUIELI			4.623.000	4.819.000	3.233.000	3.233.000	2.269.319	963.681		
	01					CHELTUIELI CURENTE			1.586.000	1.586.000						
	58					TITLUL X PROIECTE CU FINANTARE DIN FONDURI EXTERNE NERAMBURSABILE AFERENTE CADRULUI FINANCIAR 2014-2020			1.586.000	1.586.000						
5002	58	04				Programe din Fondul European Agricol de Dezvoltare Rurala (FEADR)			1.586.000	1.586.000						
5002	58	04	01			Finantarea nationala			1.210.000	1.210.000						
	58	04	03			Cheltuieli neeligibile			376.000	376.000						
	70					CHELTUIELI DE CAPITAL			3.037.000	3.233.000	3.233.000	3.233.000	2.269.319	963.681		
	71					TITLUL XV ACTIVE NEFINANCIARE			3.037.000	3.233.000	3.233.000	3.233.000	2.269.319	963.681		
	71	01				Active fixe			3.037.000	3.233.000	3.233.000	3.233.000	2.269.319	963.681		
	71	01	01			Constructii			2.640.000	2.736.000	2.736.000	2.736.000	1.975.154	760.846		
	71	01	30			Alte active fixe (inclusiv reparatii capitale)			397.000	497.000	497.000	497.000	294.165	202.835		
5100	02					Partea I-a SERVICII PUBLICE GENERALE			360.000	360.000	360.000	360.000	171.776	188.224		
5102	70					CHELTUIELI DE CAPITAL			360.000	360.000	360.000	360.000	171.776	188.224		
	71					TITLUL XV ACTIVE NEFINANCIARE			360.000	360.000	360.000	360.000	171.776	188.224		
	71	01				Active fixe			360.000	360.000	360.000	360.000	171.776	188.224		
	71	01	30			Alte active fixe (inclusiv reparatii capitale)			360.000	360.000	360.000	360.000	171.776	188.224		
6500	02					Partea III-a CHELTUIELI SOCIAL-CULTURALE			360.000	360.000	360.000	360.000	171.776	188.224		
6502	70					CHELTUIELI DE CAPITAL			1.623.000	1.719.000	133.000	133.000	104.717	28.283		
	71					TITLUL XV ACTIVE NEFINANCIARE			37.000	133.000	133.000	133.000	104.717	28.283		
	71	01				Active fixe			37.000	133.000	133.000	133.000	104.717	28.283		
	71	01	01			Constructii			37.000	133.000	133.000	133.000	104.717	28.283		
	71	01	01			Constructii			37.000	96.000	96.000	96.000	72.590	23.410		



Capi- totol	Sub- capi- totol	Pa- ra- gra- f	Gru- pa/ Titlu	Ar- ti- col	Ali- ne- at	Denumire indicator	Credite de angajament		Credite bugetare		Angajamente legale efectuate	Plati efectuate	Angajamente legale de platit	Cheltuieli efective
							initiale	definitive	initiale	definitive				
A						B								
6502	71	01	30			Alte active fixe (inclusiv reparatii capitale)								
6702	01					CHELTUIELI CURENTE	37.000		37.000	37.000	37.000	32.127	4.873	
58						TITLUL X PROIECTE CU FINANTARE DIN FONDURI EXTERNE NERAMBURSABILE AFERENTE CADRULUI FINANCIAR 2014-2020	1.586.000		1.586.000					
6702	58	04				Programe din Fondul European Agricol de Dezvoltare Rurala (FEADR)	1.586.000		1.586.000					
6702	58	04	01			Finantarea nationala	1.210.000		1.210.000					
8000	02					Cheltuieli neeligibile	376.000		376.000					
8402	70					Partea V-a ACTIUNI ECONOMICE	2.640.000		2.740.000	2.740.000	2.740.000	1.992.826	747.174	
	71					CHELTUIELI DE CAPITAL	2.640.000		2.740.000	2.740.000	2.740.000	1.992.826	747.174	
	71	01				TITLUL XV ACTIVE NEFINANCIARE	2.640.000		2.740.000	2.740.000	2.740.000	1.992.826	747.174	
	71	01	01			Active fixe	2.640.000		2.740.000	2.740.000	2.740.000	1.992.826	747.174	
	71	01	01			Constructii	2.640.000		2.640.000	2.640.000	2.640.000	1.902.564	737.436	
	71	01	30			Alte active fixe (inclusiv reparatii capitale)			100.000	100.000	100.000	90.262	9.738	

Conducatorul institutiei

Conducatorul compartimentului  
financiar-contabil

*[Handwritten signature]*